

BIMPLUS POUR L'EDUCATION

PRINCIPE GENERAL

En tant qu'enseignant, vous disposez déjà gratuitement de nos solutions BIM ALLPLAN, mais également de la nouvelle version de notre plateforme collaborative OpenBIM : BIMPLUS.

Votre statut d'enseignant vous permet d'avoir accès à la version Professionnelle complète, avec un nombre d'utilisateurs et un stockage étendu, ainsi que les plug-ins métier (Excel, Project, Revit, etc.) pour 12 mois renouvelables.

Pour obtenir votre accès, il suffit de suivre la procédure décrite ci-après, en 3 grandes étapes.


- Création d'un compte « Professeur » sur Allplan Campus, notre portail dédié au monde de l'Education
- Connexion à la plateforme collaborative BIMPLUS
- Affectation des modules depuis la boutique en ligne ALLPLAN SHOP

Nota : si vous disposez déjà d'un compte existant Campus Professeur, passez directement à l'étape 2

INSCRIPTION SUR ALLPLAN CAMPUS

Connectez-vous sur notre portail Education Allplan Campus : <https://campus.allplan.com/fr/>

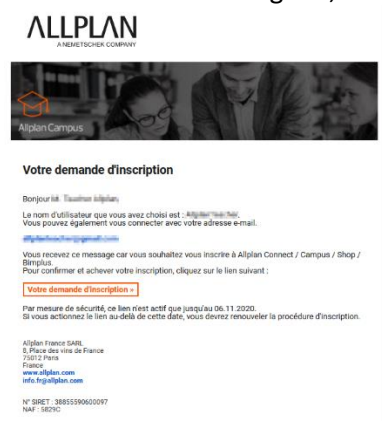
Inscrivez-vous en cliquant sur le lien :



Après avoir indiqué vos coordonnées, renseignez les informations en spécifiant bien votre statut de « **Professeur** ». Cette étape est indispensable pour obtenir un accès étendu sur Bimplus.

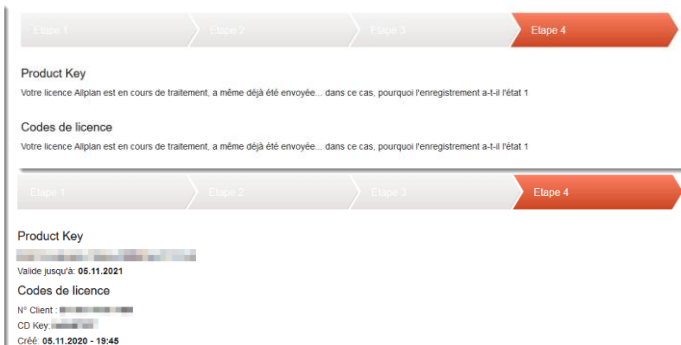
Pensez à vous munir d'un justificatif de votre statut d'enseignant, il vous sera demandé par la suite.

Surveillez votre messagerie, vous allez recevoir une confirmation de votre demande d'inscription, avec un lien.



Fournissez vos justificatifs dans l'étape suivante de validation. Une fois celle-ci effectuée par nos services, vous recevrez une nouvelle confirmation par courriel.

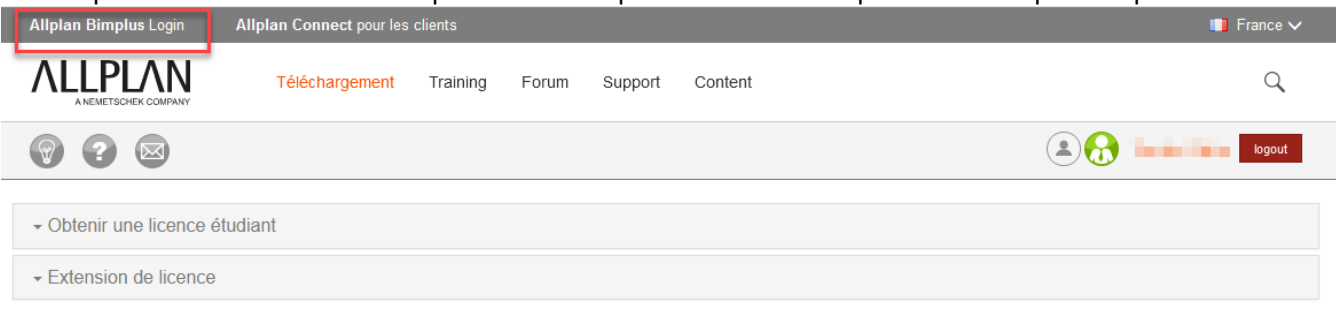
Allplan Campus - remise code licence [Bouton de réception x](#)



Votre compte Allplan Campus est opérationnel ; vous êtes prêts pour l'étape suivante

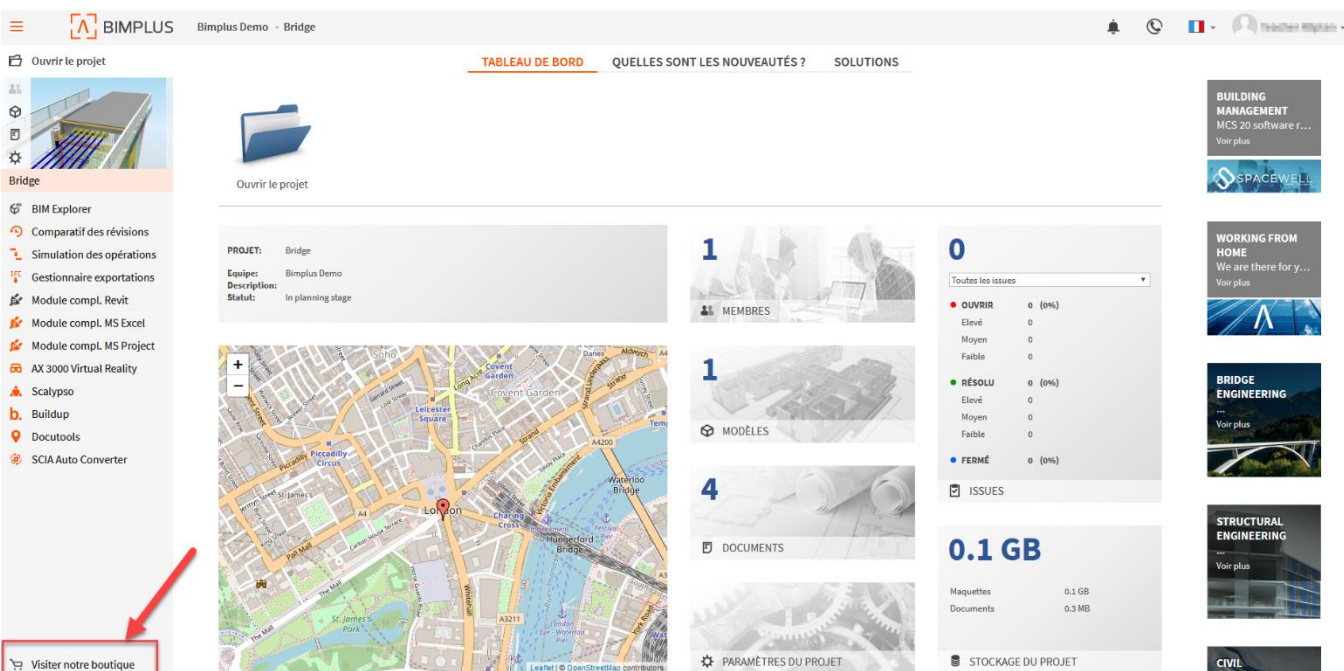
BIMPLUS EDUCATION

Un lien permet de se connecter à la plateforme Bimplus directement depuis votre compte Campus



Autre possibilité : <https://portal.bimplus.net/>

Sur la page d'accueil, un lien en bas à gauche permet d'accéder à ALLPLAN SHOP pour obtenir les modules gratuits



ALLPLAN WEBSHOP

Une fois sur ALLPLAN SHOP, sélectionner bien la rubrique « Education » pour accéder aux articles gratuits dédiés. Une description vous indique d'ailleurs le contenu du package, correspondant à une version Professionnelle, avec 1000 utilisateurs et 100 Go de stockage inclus (nombre de projet illimité).

The screenshot shows the 'Bimplus Teacher' article page. The breadcrumb navigation is 'Allplan options > Bimplus options > Education'. The article title is 'Bimplus Teacher' with product number AM01000051TEACH12. The price is 0,00 € excl. VAT and 0,00 € incl. VAT. A 'To cart' button is visible. A side panel titled 'Description' shows the 'Bimplus Professional' package details, including a list of features like model import, revision manager, and export options.

A ce stade, la création de votre équipe Bimplus est requise, vous pourrez la personnaliser ultérieurement.

You need to own a Bimplus team, to order this article.
Do you want to create your own Bimplus team now?
(More informations in the Bimplus manual)

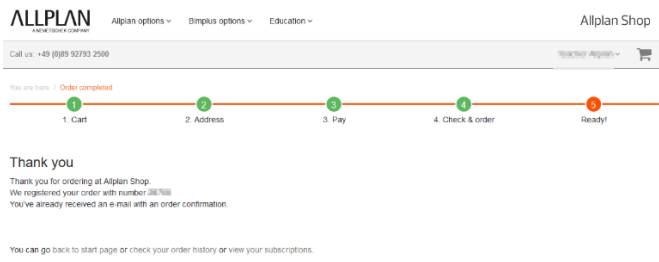
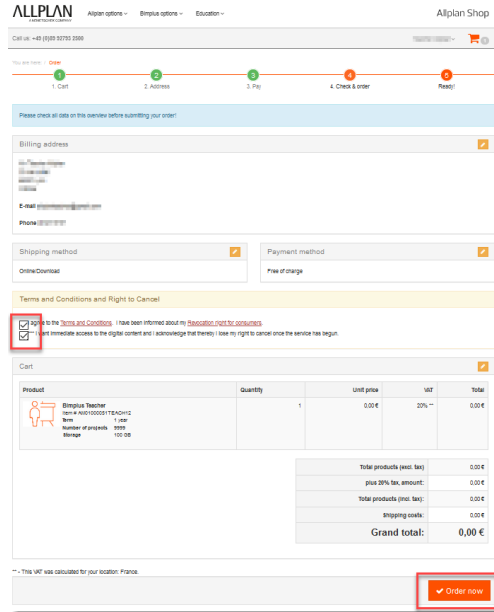
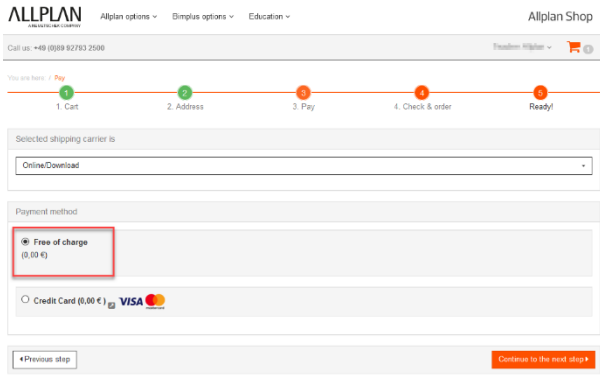
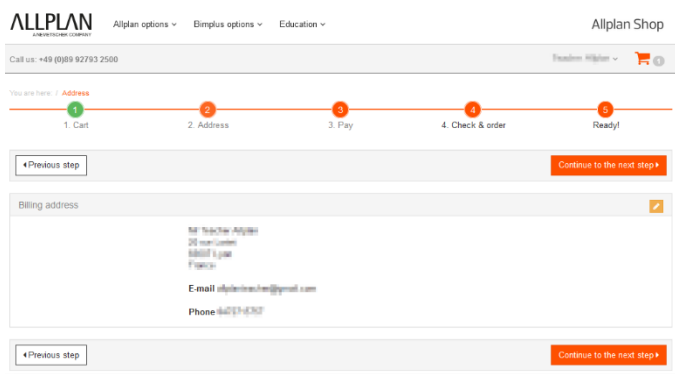
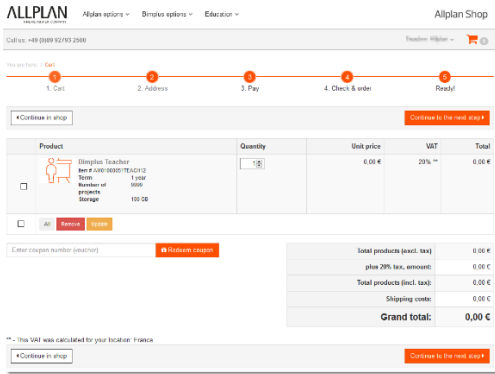
[Create your Bimplus team for free now](#)

Create your free Bimplus team for free now?

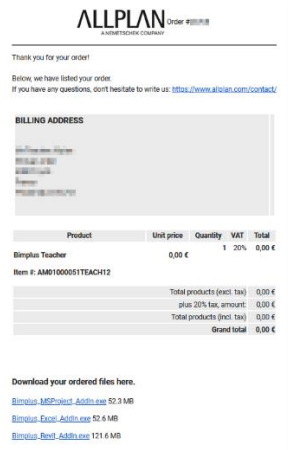
Your Bimplus team was created successfully.
Now you can put the article into the basket.

Ajoutez votre article « Bimplus Teacher » dans le panier (To Cart, en anglais), puis suivez ensuite le process de commande, étape par étape, en cliquant sur votre panier (Display Cart, en anglais)

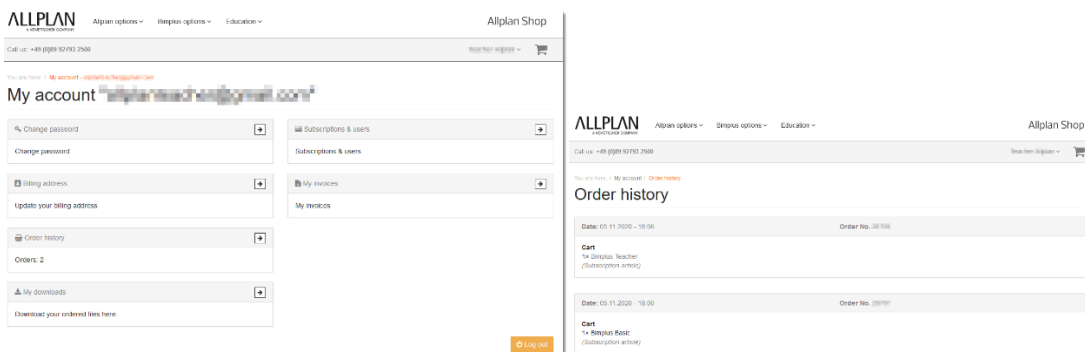
The screenshot shows a confirmation message: 'New item was added to cart'. A 'Display cart' button is highlighted with a red box. Below the message, the 'Bimplus Teacher' article details are visible, including the product number, price, and a 'To cart' button.



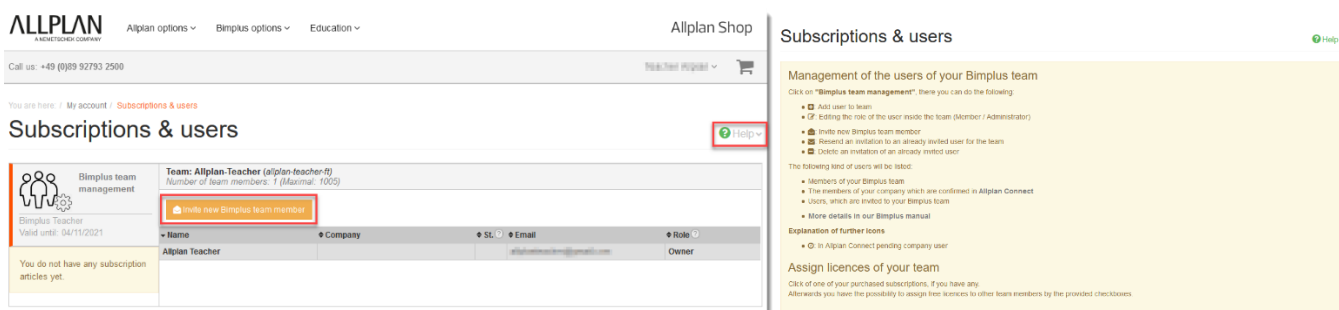
Une confirmation est envoyée sur votre messagerie, lequel comporte aussi des liens pour installer les plugins gratuits de votre package.



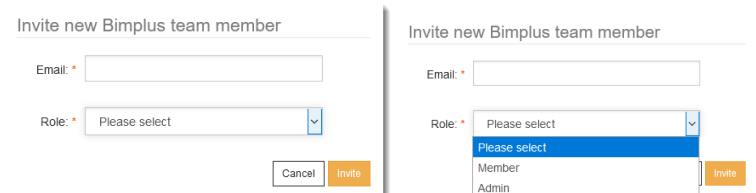
Vous disposez à présent d'un compte actif sur ALLPLAN SHOP, et les détails sont accessibles (historique de commande, droits, durée de validité, etc.)



La rubrique « **Subscriptions & Users** » vous permet d'ajouter des nouveaux membres à votre équipe Bimplus



Vous restez le « Propriétaire » de l'équipe (Owner en anglais), et vos membres ont le rôle « Membre » ou « Admin » dans l'équipe



BIMPLUS

Sur la plateforme Bimplus, dans le menu en haut à droite, vous pouvez personnaliser le nom de votre équipe



Que le travail collaboratif commence !