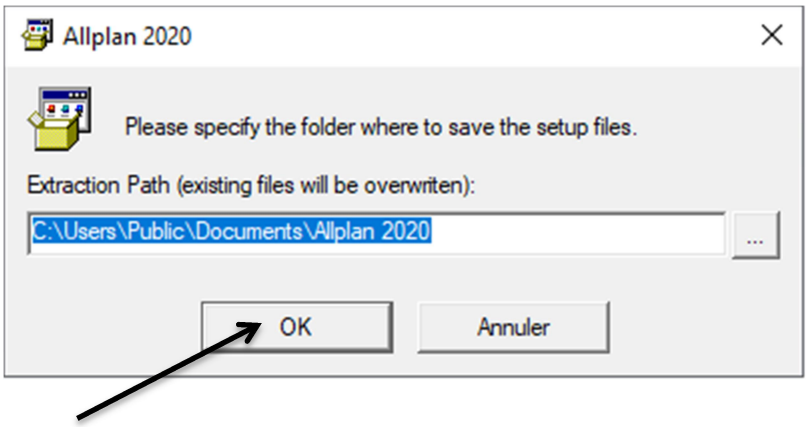
Allplan 2020
Please specify the folder where to save the setup files.
Extraction Path (existing files will be overwriten):
C:\Users\Public\Documents\Allplan 2020
...
OK
Annuler

Installation d'Allplan 2020
ALLPLAN
Bienvenue dans l'InstallShield Wizard de Allplan.
L'InstallShield(R) Wizard installera Allplan sur votre ordinateur. Pour continuer, cliquez sur suivant.
InstallShield
< Précédent
Suivant >
Annuler

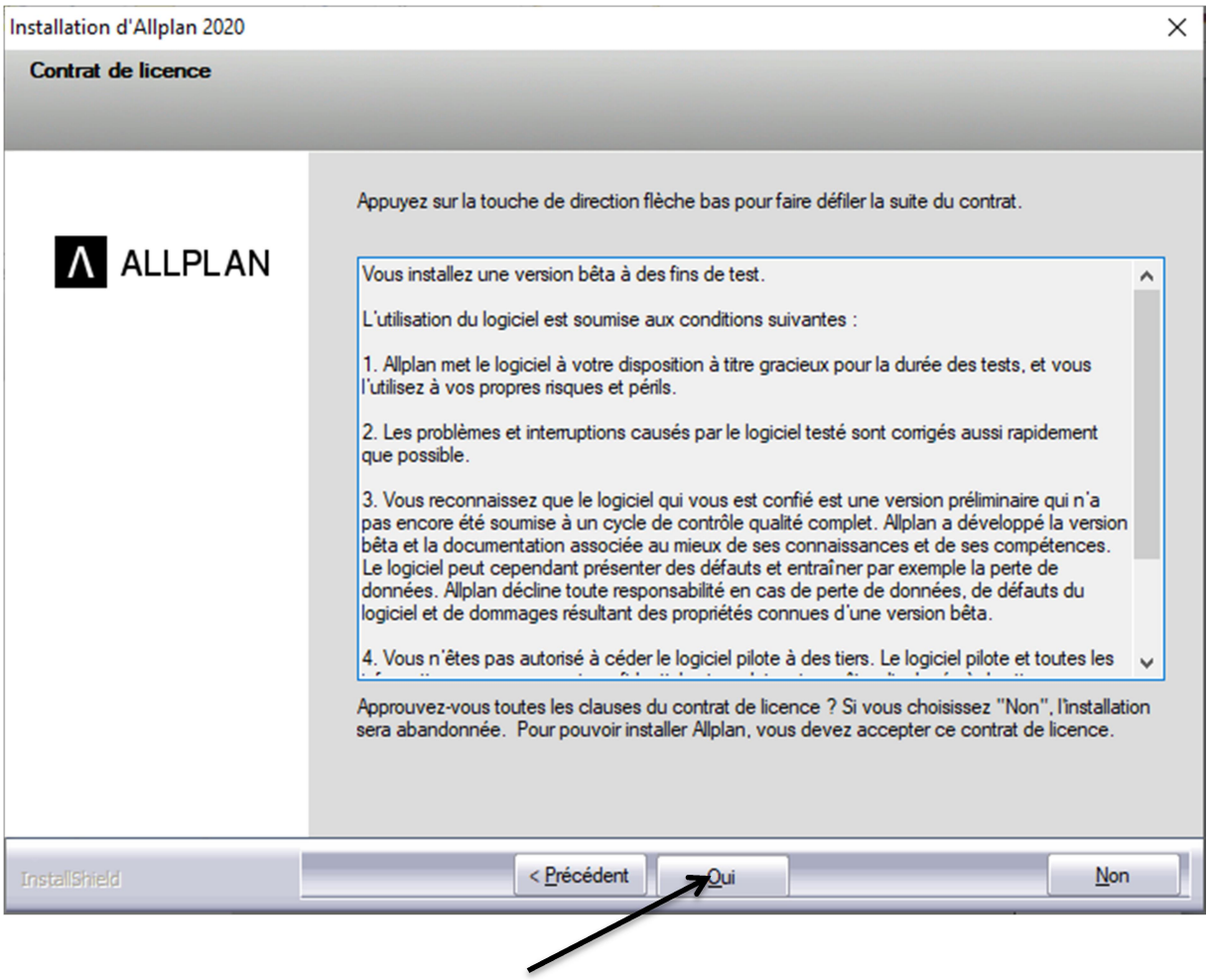
Installation d'Allplan 2020
Contrat de licence
ALLPLAN
Appuyez sur la touche de direction flèche bas pour faire défiler la suite du contrat.
Vous installez une version bêta à des fins de test.
L'utilisation du logiciel est soumise aux conditions suivantes :
1. Allplan met le logiciel à votre disposition à titre gracieux pour la durée des tests, et vous l'utilisez à vos propres risques et périls.
2. Les problèmes et interruptions causés par le logiciel testé sont corrigés aussi rapidement que possible.
3. Vous reconnaissez que le logiciel qui vous est confié est une version préliminaire qui n'a pas encore été soumise à un cycle de contrôle qualité complet. Allplan a développé la version bêta et la documentation associée au mieux de ses connaissances et de ses compétences. Le logiciel peut cependant présenter des défauts et entraîner par exemple la perte de données. Allplan décline toute responsabilité en cas de perte de données, de défauts du logiciel et de dommages résultant des propriétés connues d'une version bêta.
4. Vous n'êtes pas autorisé à céder le logiciel pilote à des tiers. Le logiciel pilote et toutes les
Approuvez-vous toutes les clauses du contrat de licence ? Si vous choisissez "Non", l'installation sera abandonnée. Pour pouvoir installer Allplan, vous devez accepter ce contrat de licence.
InstallShield
< Précédent
Oui
Non

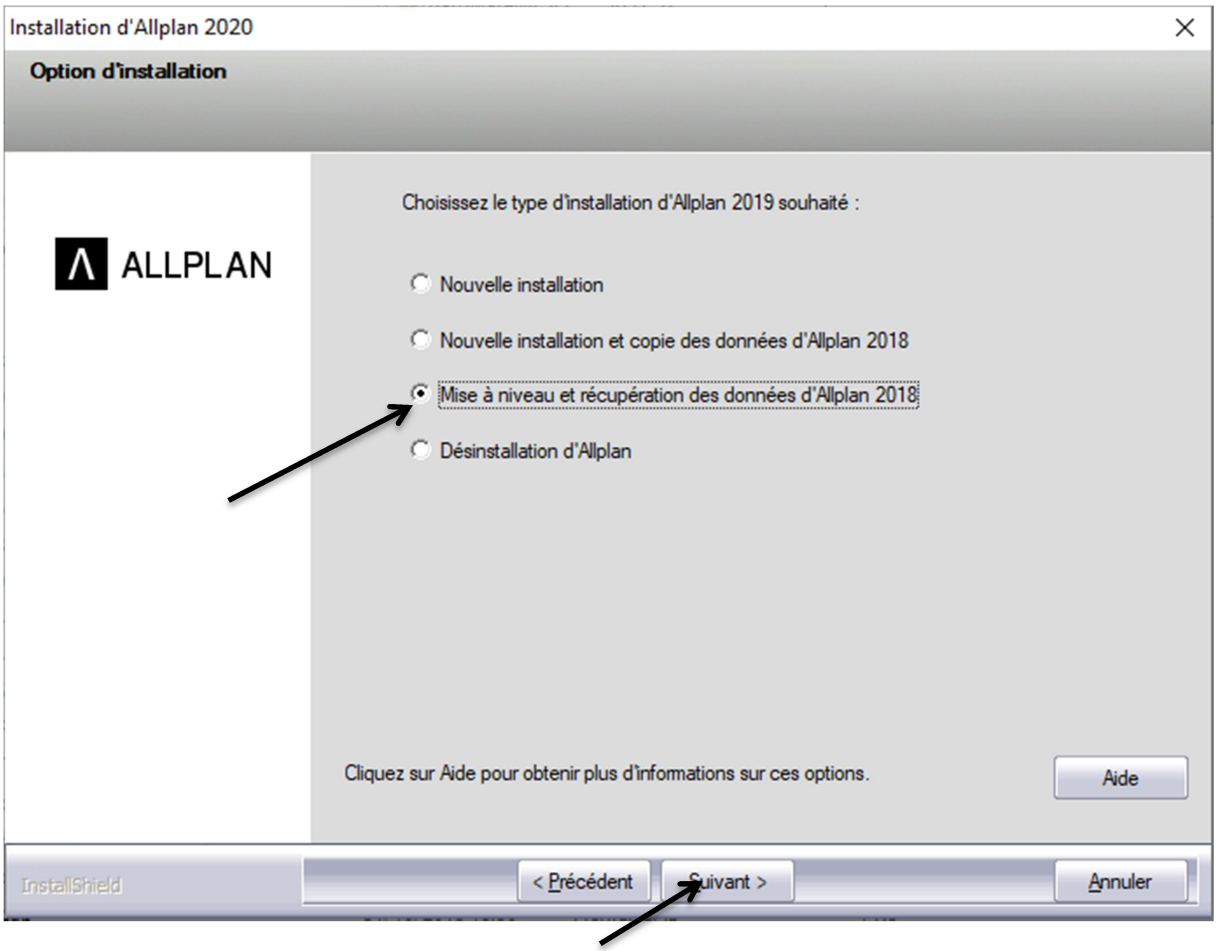

Choisissez Mise à niveau et récupération de données d'Allplan 2019 si votre version avant mise à jour est Allplan 2019.
Choisissez Mise à niveau et récupération de données d'Allplan 2018 si votre version avant mise à jour est Allplan 2018.
Choisissez Mise à niveau et récupération de données d'Allplan 2017 si votre version avant mise à jour est Allplan 2017.

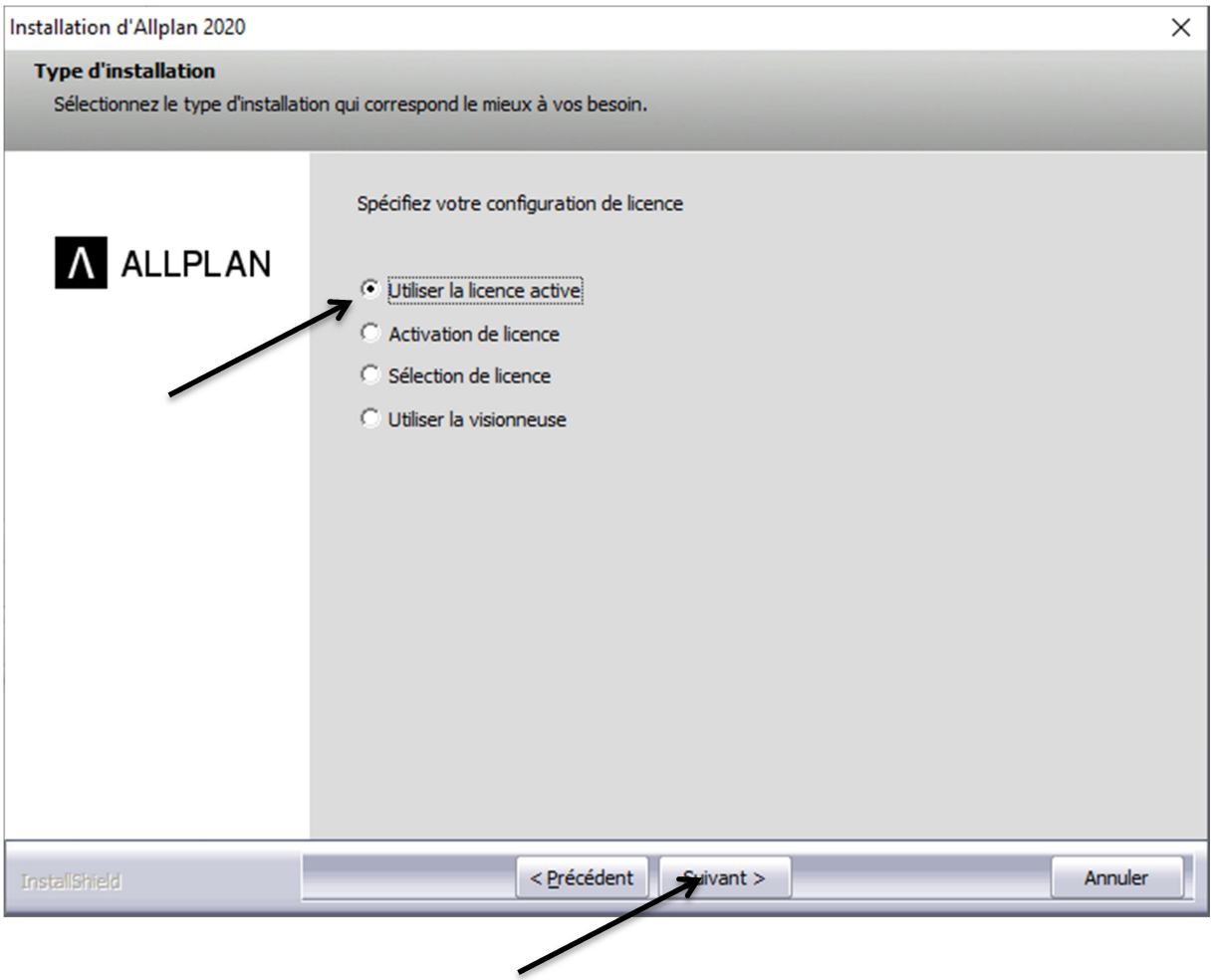
Installation d'Allplan 2020
Type d'installation
Sélectionnez le type d'installation qui correspond le mieux à vos besoin.
ALLPLAN
Spécifiez votre configuration de licence
Utiliser la licence active
Activation de licence
Sélection de licence
Utiliser la visionneuse
InstallShield
< Précédent
Suivant >
Annuler

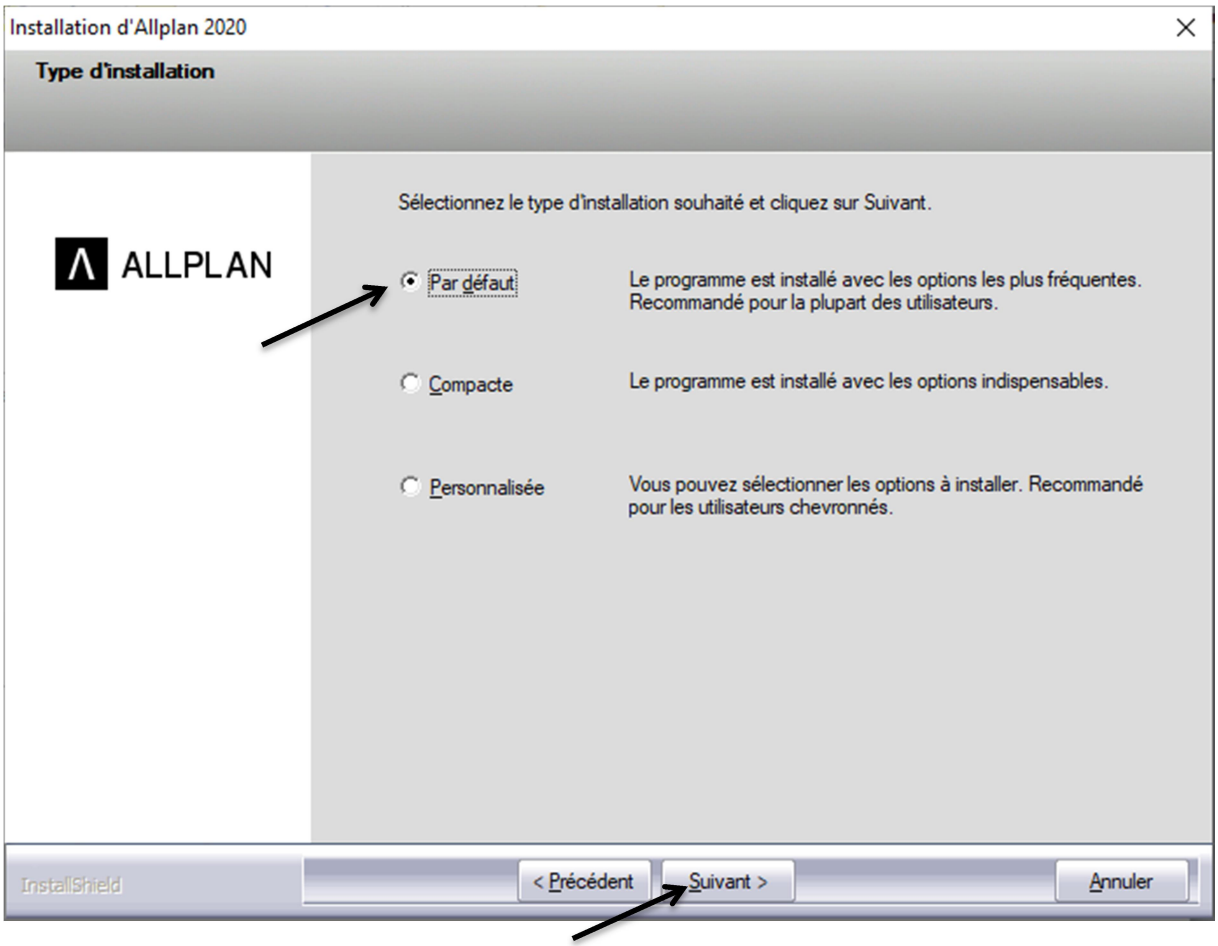
Installation d'Allplan 2020
Type d'installation
ALLPLAN
Sélectionnez le type d'installation souhaité et cliquez sur Suivant.
Par défaut
Le programme est installé avec les options les plus fréquentes. Recommandé pour la plupart des utilisateurs.
Compacte
Le programme est installé avec les options indispensables.
Personnalisée
Vous pouvez sélectionner les options à installer. Recommandé pour les utilisateurs chevronnés.
InstallShield
< Précédent
Suivant >
Annuler

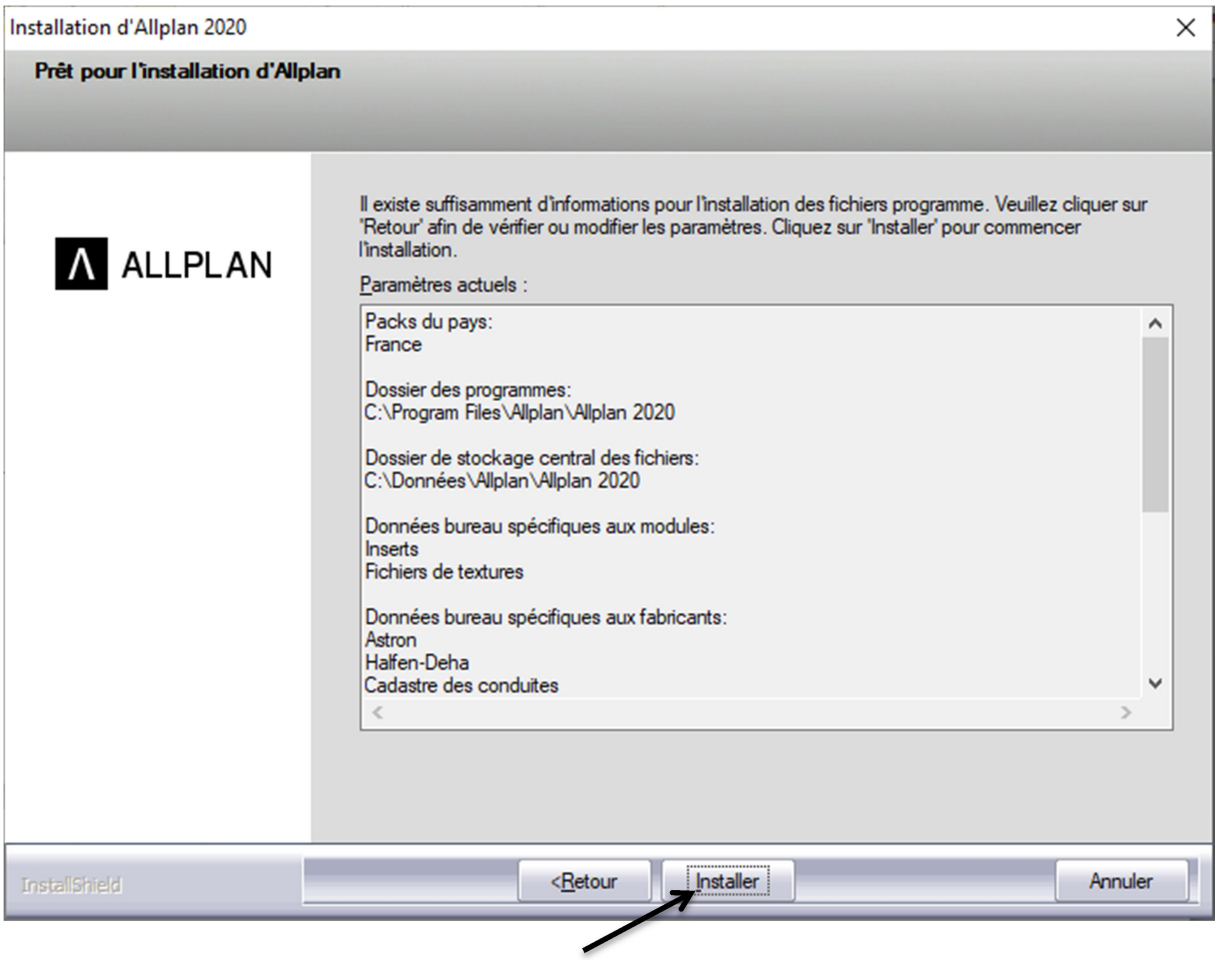
Installation d'Allplan 2020
Prêt pour l'installation d'Allplan
ALLPLAN
Il existe suffisamment d'informations pour l'installation des fichiers programme. Veuillez cliquer sur 'Retour' afin de vérifier ou modifier les paramètres. Cliquez sur 'Installer' pour commencer l'installation.
Paramètres actuels :
Packs du pays:
France
Dossier des programmes:
C:\Program Files\Allplan\Allplan 2020
Dossier de stockage central des fichiers:
C:\Données\Allplan\Allplan 2020
Données bureau spécifiques aux modules:
Inserts
Fichiers de textures
Données bureau spécifiques aux fabricants:
Astron
Halfen-Deha
Cadastre des conduites
InstallShield
<Retour
Installer
Annuler

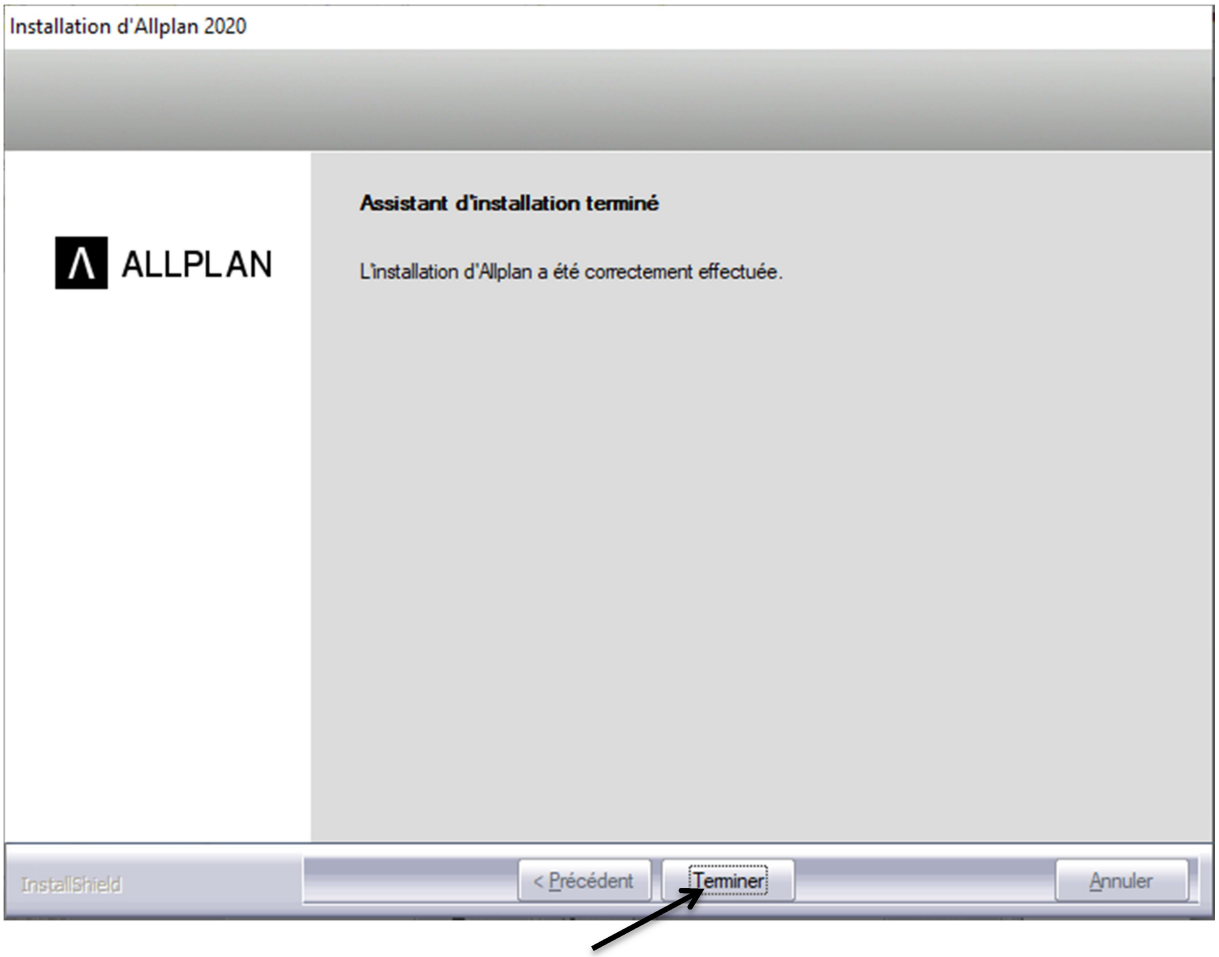
Installation d'Allplan 2020
ALLPLAN
Assistant d'installation terminé
L'installation d'Allplan a été correctement effectuée.
InstallShield
< Précédent
Terminer
Annuler